


おあうち大工の



社長のひとりごと

あけましておめでとうございます。今年も運勢はいい方向にいっているぞ！ガンバッ！明るく笑顔だよ！！



2013. 新年号
VOL 166

謹んで初春のお慶びを申し上げます。

旧年中はひとかたならぬご厚情を賜り、誠にありがとうございました。年頭にあたり、皆様の健康とご多幸をお祈り申し上げます。平成25年ごありますようご祈念申し上げます。私共、環境住宅(株)は、安全・安心とモットーに住宅新築工事からリフォーム迄、皆様とごいっしょに考え、納得のいく家造りをしております。又、工地情報と提供しておりますので、何なりとお声をかけて下さい。今年も頑張っております。皆様の相談とご協力をお待ちしております。

代表取締役 大内 則夫
社員一同

環境住宅(株)ってどんな会社?

こんなことやってます! 事業内容

- 住宅建築 注文住宅/店舗併用住宅/
- 商業建築 アパート建築/戸建賃貸/店舗/倉庫/その他
- 店舗内装 各種店舗/サロン
- リフォーム 戸建住宅リフォーム/増改築/古民家再生
- インテリア インテリアコーディネート/照明/カーテン/手作り家具
- エクステリア 外溝/ガーデンエクステリア/ガレージ
- 省エネルギー機器 住宅用太陽光発電システム販売・施工 (SANYO・SHARP・Panasonic・三菱・東芝)
- 電化製品販売 エコキュート/エアコン/暖房機器/他
- 不動産 家電コーディネート・販売 (Panasonic・SHARP・他)
- 土地/中古住宅/古民家 売買・仲介

ちゃんと資格は持っている? 信頼の許認可

- 建設業許可番号 福島県知事(般-24)第17151号
- 建築士事務所登録番号 第21(508)2990号
- 宅地建物取引業免許証番号 福島県知事(5)第1727号
- 住宅性能保障制度業登録証 第10019091
- 適合証明業務登録建築士事務所 第20070021

資格を持った人はいるの? 従業員保有資格

- 二級建築士
- 二級建築施工管理技士
- 宅地建物取引主任者
- 一級建築大工技能士
- 住宅断熱施工技術者
- 増改築相談員
- 職業訓練指導員(建築家)
- 太陽光発電リフォーム施工士

ちゃんとした会社なの? 認定・登録

- ハウス・デポ・ジャパン協定工務店 第17517
- ハウス・リ(株)住宅瑕疵担保責任保険 Z-67051
- (財)住宅保証機構住宅瑕疵担保責任保険 10019091
- リフォーム登録 6230
- Panasonicリフォーム施工店認定 KCC13
- 伊藤忠建材IK工法加盟施工店認定 第2067号
- Panasonic・SHARP・SANYO・三菱・東芝 取得
- 上記各メーカー 住宅用太陽光発電リフォーム施工ID

この会社でお家を建てて大丈夫? 安心の住宅保証


- 完成保証
- 地盤生涯保証
- 長期10年保証
- 建物工事総合補償 (TH工事総合保証制度)
- Jotoキリッパ工法 (蟻害損害賠償補償制度)

環境住宅株式会社

〒969-1203 福島県本宮市白岩字寺内176番地
TEL:0243(64)2011 FAX:0243(64)2207

E-mail: toiawase@kankyo-j.co.jp
ホームページ: <http://www.kankyo-j.co.jp/>
福の家日記 (livedoorブログ): <http://blog.livedoor.jp/kankyo-j/>

福の家日記
モバイル版



安全・安心・快適さと
お届りする環境住宅です!

確かな技術力・信頼の
できる環境住宅です。
真心があります

宅地・新築工事・小工事迄
ごいっしょに考えさせていただきます

相談のできる当社
です。
お気軽にお声をかけ
て下さいね!!

食べすぎ
飲みすぎに
ご注意

● 夙邪とひかいらいで
下まいネ!!



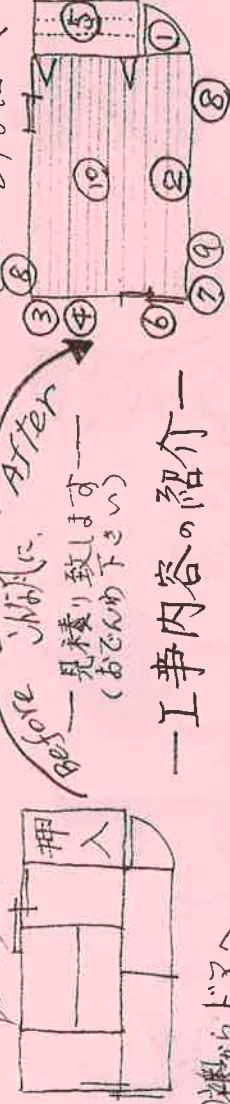
ちよいと りふんム

也ってよかっに 環境住宅の開造くん

和室→洋室

— じ自分: 合った生活スタイルに —

冬が来ると自由な生活が散らかって整理できない
部屋が寒い
足腰が自由な生活が散らかって整理できない
部屋が寒い



- ① 襖からドアへ
- ② 置から二重張りフロアへ
- ③ 鴨居から廻り縁取付へ
- ④ 巾木の取付へ
- ⑤ 押入からクローゼットへ (上部棚を吊り下げ)
- ⑥ 単体消子のサッシに窓用断熱改修と YKK-アドレック フラッシュアップ フラッシュ
- ⑦ 天井や壁をクロスを張り、又両壁はクイックウォールの塗壁へ
- ⑧ 冷暖房は、エアコンで
- ⑨ カーテンも取り替えて!!
- ⑩ ベットの生活風!! (壁面にカーテン取付)

おでかけください自然工房レポート!!

1/18 「お轻轻松手紙教室」

POPペンで福島のチャームポイントの松葉漬子先生をお招きしての松手紙教室です。今年の手紙のテーマに沢山のメッセージに「チャームポイント」を写さず、松葉漬子先生も教えるPOP文字も書いて頂きたいです。ハガキを折り紙で楽しむ時間も楽しみました。



三種類を参考に

おでかけください
1月自然工房

「IH体験・料理教室」

IH調理器具を使用しての悩み・質問・疑問を解消してみよう、

日時: 1/25. 1月23日(水) AM 10:00 ~

参加費: 無料 (参加者10名)

参加申込: 8~10名 (お申し込みは、お電話または、資料送付します)

おでかけください
1月自然工房

「織・織り教室」

卓上織で花瓶敷(織)ります。

日時: 1/25. 2月17日(日) PM 1:00 ~

場所: 本宮市糠沢八幡・善哉堂

参加費: 1000円 (材料費別)

申込定員: 6名 (お申し込みは、お電話または、お電話にてお申し込みください!!)

おでかけください
1月自然工房

「お吸い物」

お吸い物の作り方を、正月の残り物を利用して作りましょう。

日時: 1/25. 2月17日(日) PM 1:00 ~

場所: 本宮市糠沢八幡・善哉堂

参加費: 1000円 (材料費別)

申込定員: 6名 (お申し込みは、お電話または、お電話にてお申し込みください!!)

我が家の笑顔レシピ

— IH体験料理教室にて —

春の手まり寿司

- 材料 (4人分)
- 米 2合
 - 塩麴 1切此
 - だし汁 50cc
 - 塩 少々
 - 酢 適量

作り方

1. 米は洗って約10分水に浸し、加減が適当な量の炊き方に、IHで炊く。
2. 塩麴は、だし汁の調子で、自動炊きモードの切り身で焼き、骨などを除いて細かくほぐしておく。
3. ホールに卵、だし汁、栗粉、塩を入れた、よく混ぜる。
4. だし汁に仕上げたいときは、卵は少しおこす。
5. 卵焼き用のフライパンにIHの炊きモードで、余熱をきかせ、薄焼き卵を作る分量を、弱火にひき分け、1枚ずつ焼く。加熱が終ったから、菜箸などで使って裏返し、よく焼く。皿にあげて荒熱をとっておく。
6. だし汁を炊いたら、少し酢を加えておこす。
7. 薄焼き卵を、5cm幅のひし状に切り、レンジで、1分ほど加熱し、少し熱の上から巻いて出来上り!

手まり寿司のお吸い物

- 材料 (4人分)
- 水 800cc (お好みで適量)
 - 乾燥手まり寿司 適量
 - みそ 葉

お吸い物の作り方を、正月の残り物を利用して作りましょう。

日時: 1/25. 2月17日(日) PM 1:00 ~

場所: 本宮市糠沢八幡・善哉堂

参加費: 1000円 (材料費別)

申込定員: 6名 (お申し込みは、お電話または、お電話にてお申し込みください!!)